

## Frilager Kano utleie.

Detaljer for leie av utplassert kano ved Foreneset, Jørpeland



Plassering: Foreneset, Jørpeland



Kart: på nett:

<https://kart.finn.no/?lng=6.11940&lat=59.04968&zoom=14&mapType=normap&markers=6.12288,59.04941,r,Foreneset,+J%C3%B8rpeland,+Strand+kommune>

Google map:

<https://www.google.no/maps/place/Dalavegen+11,+4100+J%C3%B8rpeland/@59.0495836,6.122871,212m/data=!3m2!1e3!4b1!4m5!3m4!1s0x463bd3ffb2b39363:0x6738ebb1df39f5a0!8m2!3d59.0495836!4d6.1228534?hl=no>

## Ved bestilling.

På nettsiden Frilager.no, må det spesifiseres om det ønskes halv dags leie som går frem til kl 16:00 på ettermiddagen, eller om det ønskes leie fra kl 16:00 og ut kvelden. Det er også fullt mulig med døgn leie.

Dette velges når bestillingen utføres på nettsiden, samtidig som tilgjengelighet og ledig dato sjekkes.





**Sjekk tilgjengelighet** Oppgi antall:

Oppgi ønsket antall av dette produktet for å sjekke tilgjengelighet

Leietaker vil etter bestilling motta mail med bekreftelse på ordren. Instruksjoner for bruk står i bunnen av dette arket.

## Innhold.

Foruten 1 stk kano, følger det med flytevester alternativt redningsvest og padleårer som samsvarer med antall kano seter som leies. Se detaljer i tabellen under.

	<p>Kano som er produsert av plast material har størrelse/plass til 2 eller 3 personer. Ønsket størrelse spesifiseres ved leie, og velges på nettsiden.</p>
	<p><b>Padleårer.</b> Det følger med en stk padleåre for hvert kano sete. Padleårene er av forskjellige produsenter og har forskjellig material. Årene velges individuelt etter hva som passer bruker best.</p>
	<p><b>Flytevest.</b> Det følger med en stk flytevest til hvert kano sete. Merk at oppdrift for padlevest er standard og at størrelse på vest gjelder for personstørrelser og ikke for person vekt. Det er derfor viktig at hver person finner rett størrelse på vesten.</p>
	<p><b>Redningsvest.</b> I motsetning til en flytevest, har redningsvesten nakkestøtte og er hovedsakelig beregnet for personer som ikke kan svømme.</p> <p>-----</p> <p><i>Når barn faller i vannet, er redningsvestens viktigste oppgave å snu barnet på ryggen slik at det holdes flytende med munnen tilstrekkelig høyt over vannflaten. Flytevesten må derfor være festet riktig på barnet. Husk at skrittstropper, belte og snorer må festes. Dette er viktig for at vesten skal sitte godt på kroppen dersom barnet havner i vannet.</i></p>

## **Instruksjoner ved bruk av utplassert kano.**

Kanoer er utplassert forskjellige steder i distriktet. Se kart eller link i toppen av dokumentet, eller på [www.frilager.no](http://www.frilager.no) for alle plasseringer.

### **Før bruk.**

Anlegget på Foreneset er stort sett betjent i sommer månedene. Når anlegget ikke er betjent benyttes følgende prosedyre.

Det henger en nøkkelboks med kode på hovedhuset.

Nøkkel fra kodeboksen låser opp dør i kjeller på låven, der årer, flyte og redningsvester i assorterte størrelser oppbevares. Nøkkel legges tilbake i nøkkelboksen etter vester og årer er hentet ut, og før padleturen begynner.

Båtene er plassert ved vannet som vist på kartbildet på toppen av dokumentet. For å kunne låse opp nøkkelboks, samt frigjøre kanoer fra kjetting, vil bestiller motta en SMS og mail med kode til låsene, cirka et døgn før kano og utstyr overtas.

Båt og utstyr disponeres fritt i leieperioden men skal under ingen omstendighet fraktes til, eller forlates på andre lokasjoner.

Kano og utstyr må returneres innen leieperiodens utløp.

### **Etter bruk.**

Kano skal låses fast i wire eller kjetting, og utstyr som padleårer og flytevester plasseres og henges opp til tork i utstyr rom eller oppbevaringstilhenger.

Når kano og utstyr er innlevert og forsvarlig låst i henhold til teksten over, er alt klart for neste leietaker.

Om det skulle være feil, mangler eller oppstå skader på utstyr, skal dette meldes Frilager.

For kontakt eller utvidet informasjon om utleier og Foreneset, besøk: <http://www.camp773.no/>

Med ønsker om en fin padletur.

Frilager.no